

Bauherr : Einwohnergemeinde Schüpheim, Chillegass 1, 6170 Schüpheim LU			
Bauobjekt : Neugestaltung Bahnhofplatz Schüpheim			
<b>SITUATION 1:1000</b>			
Tempo-30-Zone Bahnhofplatz / Parkplatzreglement			
Gez.: vb	Gepr.: hk	Format: A3	Plan Nr.:
Datum: 16.12.2014	Rev.: 25.04.2016	Rev.:	<b>1182-101</b>
<b>FELDER + PARTNER BAUINGENIEURE AG</b>			
Bahnhofstrasse 3 Postfach 5 6162 Entlebuch Telefon +41 41 482 60 80			

**Der Bauherr/ Der Gesuchsteller :**  
 Gemeinde Schüpfheim  
 Chlegass 1  
 6170 Schüpfheim

**Der Projektverfasser :**  
 Felder+Partner Bauingenieure AG  
 Bahnhofstrasse 3  
 6162 Entlebuch

**Der Grundeigentümer :**  
 Parz. Nr. 7  
 Schweizerische Bundesbahnen SBB  
 Postfach 1726  
 4601 Olten

**Der Grundeigentümer :**  
 Parz. Nr. 18  
 Gesellschaft für Immobilien-Anlagewerte AG  
 Hemschenstrasse 16  
 6006 Luzern

**Der Grundeigentümer :**  
 Parz. Nr. 17  
 Gabael AG  
 Horwerstrasse 120  
 6010 Kriens

**Der Grundeigentümer :**  
 Parz. Nr. 2224, 16, 11  
 Landi Schüpfheim-Flühli,  
 Genossenschaft  
 Bahnhofstrasse 15  
 6170 Schüpfheim

Entlebuch, 17 November 2014

Kanton Luzern  Gemeinde Schüpfheim

# Neugestaltung Bahnhofplatz Schüpfheim

**Legende**

Baueingabe	
<span style="color: red;">■</span>	Neu
<span style="color: yellow;">■</span>	Abbruch
<span style="color: gray;">■</span>	Bestehend

Gez.: esch Datum: 30.04.2014 Rev.: 17.11.2014 Rev.:  
 Gepr.: esch Format: 840 x 594 mm Index: Index:

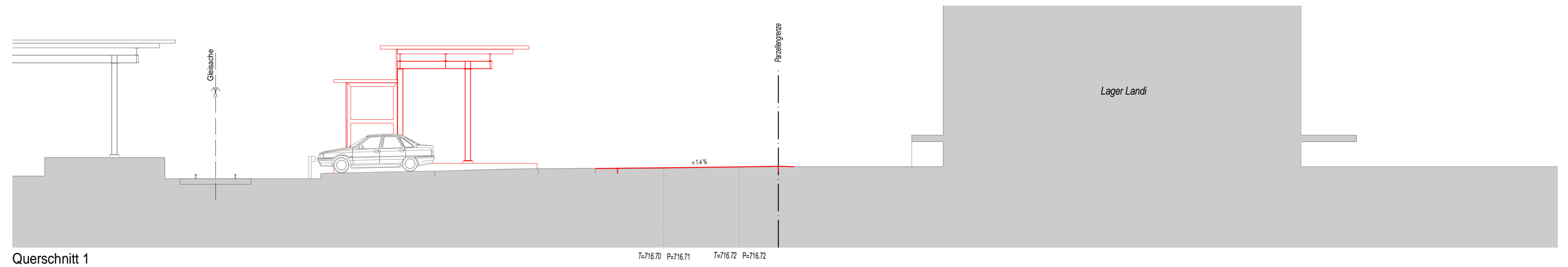
**Bauprojekt** Plan Nr.: 1182-004

**Bauherschaft**  
 Einwohnergemeinde Schüpfheim  
 Chlegass 1  
 6170 Schüpfheim LU

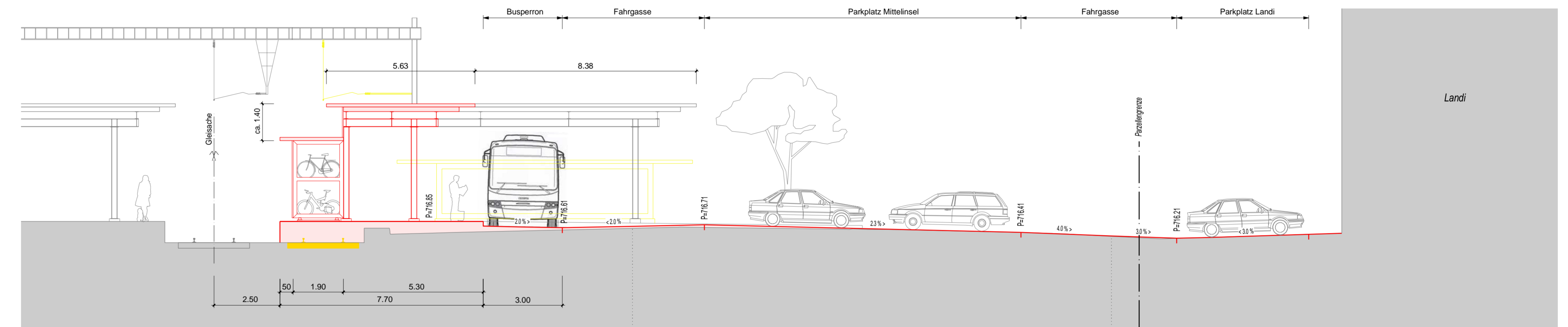
**Querschnitt 1-4** 1 : 100

**FELDER + PARTNER BAUINGENIEURE AG**

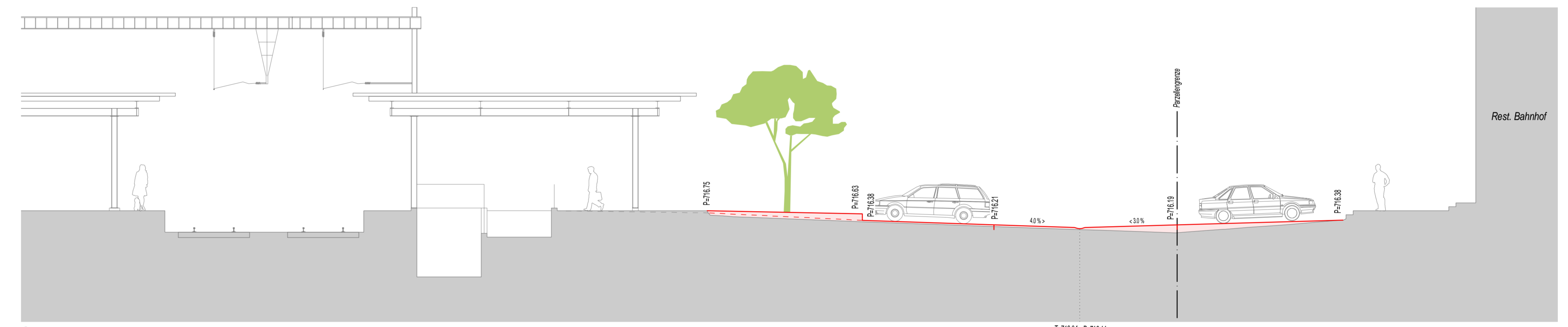
Bahnhofstrasse 3 Postfach 5 6162 Entlebuch  
 Telefon +41 41 482 60 80



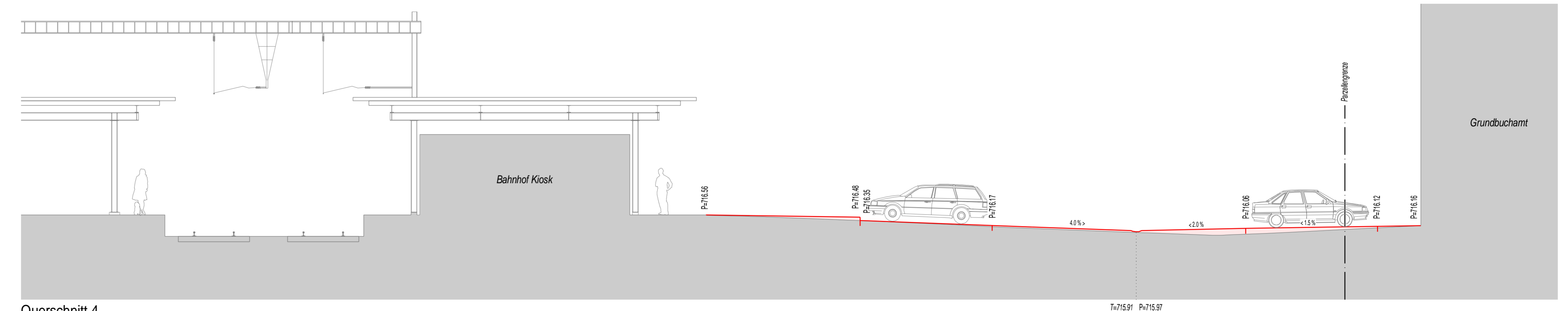
Querschnitt 1



Querschnitt 2



Querschnitt 3



Querschnitt 4