

**Einführung Parkplatzbewirtschaftung  
ab 1. Juli 2026**

1. Blaue Zone
2. Tagesticket (kurzzeitig parkieren)
3. Bewilligung 100 (langfristig parkieren)
4. Parkingpay-APP

24.06.2026

1

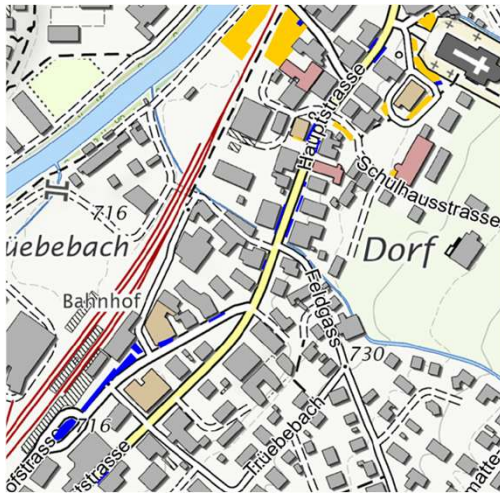


**Blaue Zone**

alle blau markierten Parkfelder

2

## Blaue Zone



Blaue Zone

- Mo – Sa 08:00 – 18:00
- Parkscheibe hinterlegen 
- Max. 1 Stunde parkieren
- Entlang Kantons- und Bahnhofstrasse
- Blaue Parkfelder bei Adlermättli und Kirchenmauer

3

3

# Tagesticket

Für kurzzeitiges Parkieren

4

4

## Grundsätze



Tagesticket

- Mo – Fr 08:00 – 18:00
- 3 h Gratiszeit zum Start
- max. Parkzeit bis 08:00 am Folgewerktag
- Gebühren: CHF 1.00 pro h, max. CHF 5.00 pro Tag

5

5

## Mögliche Parkplätze



Tagesticket

- Bezahlen mit Münz an Parkuhr (orange)
- Bezahlen mit APP (orange und gelb)
- Tagesticket nicht möglich (violett)

6

6

## Bezahlungsmöglichkeiten

Parkuhr (wo vorhanden)	Digital	Parkscheibe
Münz möglich	Parkingpay APP, Twint APP	Parkscheibe Blaue Zone
Parkieren ganztags möglich	Parkieren ganztags möglich	Parkieren max. 3 h möglich

## Parkscheibe für Gratiszeit



- Ankunftszeit auf Parkscheibe einstellen,
- hinter Windschutzscheibe legen
- und max. 3 h parkieren.

## Parkuhr



• Informationen zu den Gebühren.

• Display

• Münz-Schlitz

• Tastatur für Eingabe

Tagesticket

9

9

## Parkuhr

→ ① — ② — ③

1. Kennzeichen eingeben:

LU25600

Abbrechen Weiter

• Mit der Tastatur Kennzeichen eingeben

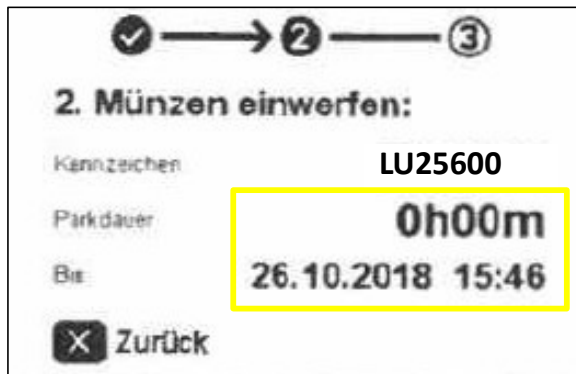
• Die Eingabe erfolgt durchgehend, ohne Leerzeichen.

Tagesticket

10

10

## Parkuhr



- Münzen einwerfen für die gewünschte Parkzeit
- Aktuelle Parkzeit wird immer gleich angezeigt
- Automat gibt keine Quittung und kein Rückgeld.

Tagesticket

11

11

## Parkuhr



Nach erfolgreicher Transaktion erfolgt eine Bestätigung auf dem Display.

Tagesticket


12

12

## APP auf Handy




Easypark  
Parkingpay  
Twint



13

13

## Twint



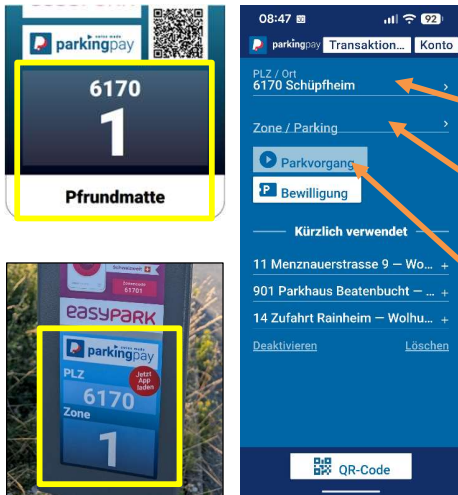
- Twint-App öffnen
- Auf «Bezahlen» klicken und QR-Code scannen
- Anweisungen auf Handy folgen

Tagesticket

14

14

## Parkingpay-App



- Parkingpay-App öffnen
- Ort auswählen (6170 Schüpfheim)
- Zone/Parking auswählen (Bild: 1 Pfrundmatte)
- «Parkvorgang» wählen
- Anweisungen in App befolgen

Tagesticket

15

15

## WICHTIG für Tagestickets

Auch für Gratiszeit (3 h) muss immer eine Aktion erfolgen:  
Entweder Parkscheibe stellen oder APP starten!

Tagesticket

16

16

# Bewilligung 100

Für dauerndes, langfristiges Parkieren

17

17

## Mögliche Parkplätze



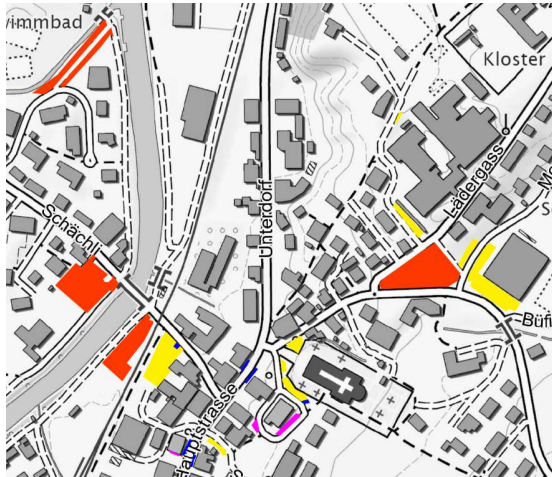
- Langfristiges Parkieren ist auf den «roten» Parkplätzen möglich.
- Dafür kann eine Bewilligung 100 gelöst werden.

Bewilligung 100

18

18

## Bewilligung 100



Bewilligung 100

- Alle können die Bewilligung 100 lösen
- Gebühren
  - CHF 200.00 / Jahr
  - CHF 50.00 / Monat
- Starttermin definierbar
- Kein Ersatz für private Mietparkplätze
- Keine Garantie für ein Parkfeld

19

19

## Bezahlungsmöglichkeiten

Digital	Bar
Parkingpay APP	Am Schalter Verwaltung
Sehr einfach	aufwändiger

- Autokennzeichen wird hinterlegt
- Bewilligung 100 auf Tafel von möglichen Parkplätzen erwähnt
- Beim Parkieren auf möglichen Parkplätzen braucht es keine Aktion!



Bewilligung 100

20

20

# Einrichten Parkingpay APP

In über 1'000 Orten der Schweiz

21

21

## Vorteile

- In über 1'000 Ortschaften der Schweiz gültig
- Für Strassenparkplätze und Parkhäuser
- Bargeldlos bezahlen
- Nur effektive Parkdauer bezahlt
- Kein Gang zur Parkuhr

22

22

## Registrieren



Bewilligung 100

- Registration auf
  - Homepage [www.parkingpay.ch](http://www.parkingpay.ch)
  - Parkingpay-APP

23

23

## Registrieren



Bewilligung 100

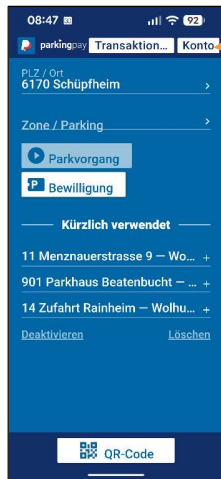
### Variante Parkingpay-APP:

- APP aus App-Store herunterladen und starten
- Oben rechts auf «anmelden» klicken
- Danach «hier registrieren» wählen
- Anweisungen der App befolgen
- Bestätigungsmail auf E-Mail Adresse zur Aktivierung des Kontos

24

24

## Anmelden



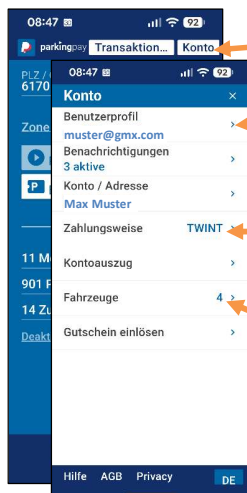
Auf «Konto» klicken

Bewilligung 100

25

25

## Anmelden



Auf «Konto» klicken

Sämtliche benötigten Angaben ergänzen

Zahlungsmittel auswählen (Twint, Kreditkarte)

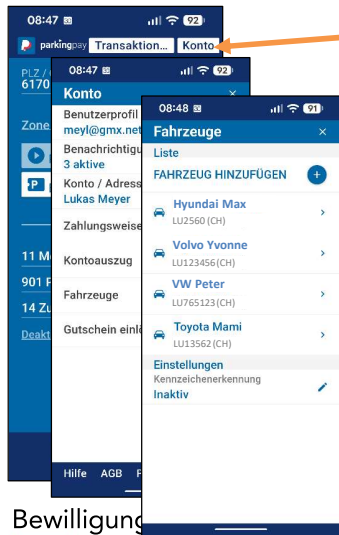
Fahrzeuge erfassen

Bewilligung 100

26

26

## Anmelden



- Auf «Konto» klicken
- Sämtliche benötigten Angaben ergänzen
- Zahlungsmittel auswählen (Twint, Kreditkarte)
- Fahrzeuge erfassen
- Für das Lösen von Tagestickets kann Fahrzeug individuell ausgewählt werden

27

27

## Fragen?

Zur Bewirtschaftung: Verwaltung Schüpfheim  
 Parkingpay APP: Helpline: 0848 330 555

28

28